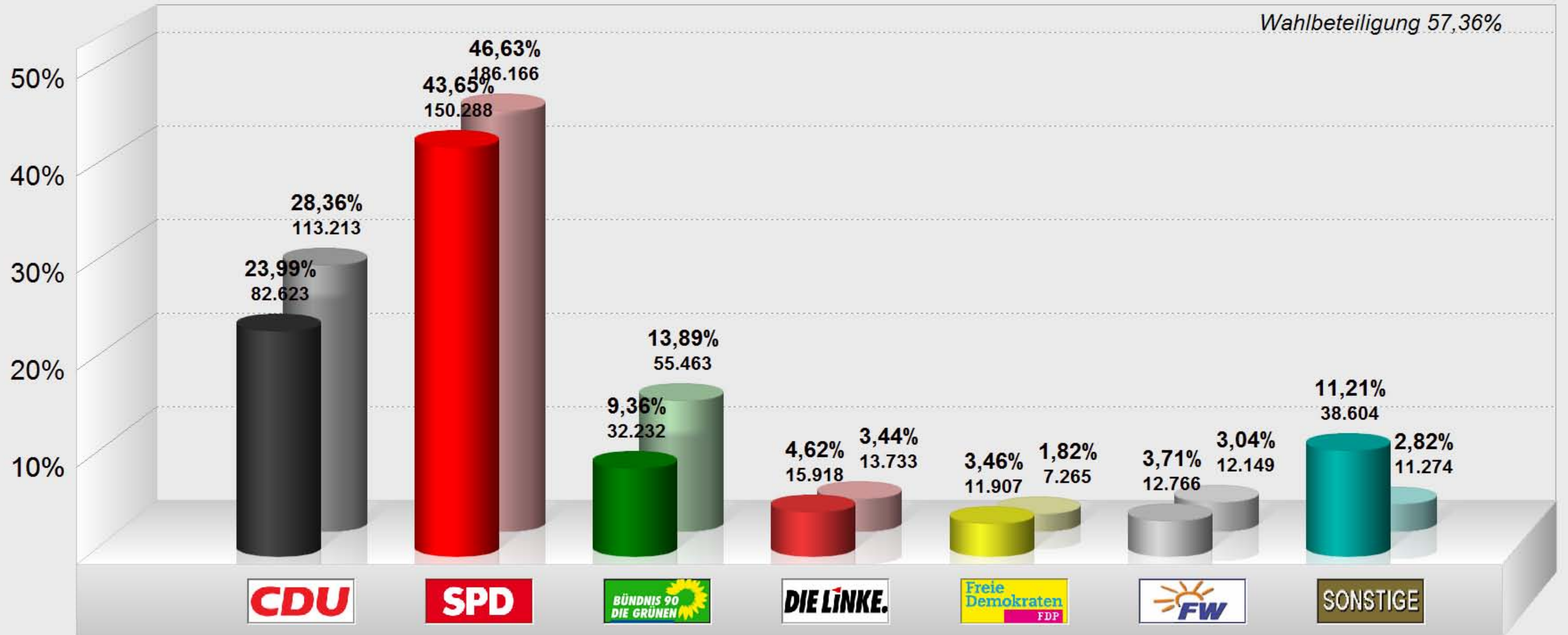


# Kreiswahl 2016 LK Kassel Schauenburg im Vergleich mit Kreiswahl 2011 LK Kassel Schauenburg

Endergebnis  
Stimmenanteile in Prozent (%)

Wahlbeteiligung 57,36%





**Kreiswahl 2016 LK Kassel Schauenburg  
im Vergleich mit Kreiswahl 2011 LK Kassel Schauenburg  
Endergebnis**

Wahlb. ohne Sperrv. . . . .	<b>7.097</b>
Wahlb. mit Sperrv. . . . .	<b>1.319</b>
Wahlb. insges. . . . .	<b>8.416</b>
Wählerinnen / Wähler . . . . .	<b>4.827</b>
dav. mit Wahlschein . . . . .	<b>1.253</b>
Ungült. Stimmzettel . . . . .	<b>268</b>
Gültige Stimmen . . . . .	<b>344.338</b>
Wahlbeteiligung . . . . .	<b>57,36 %</b>

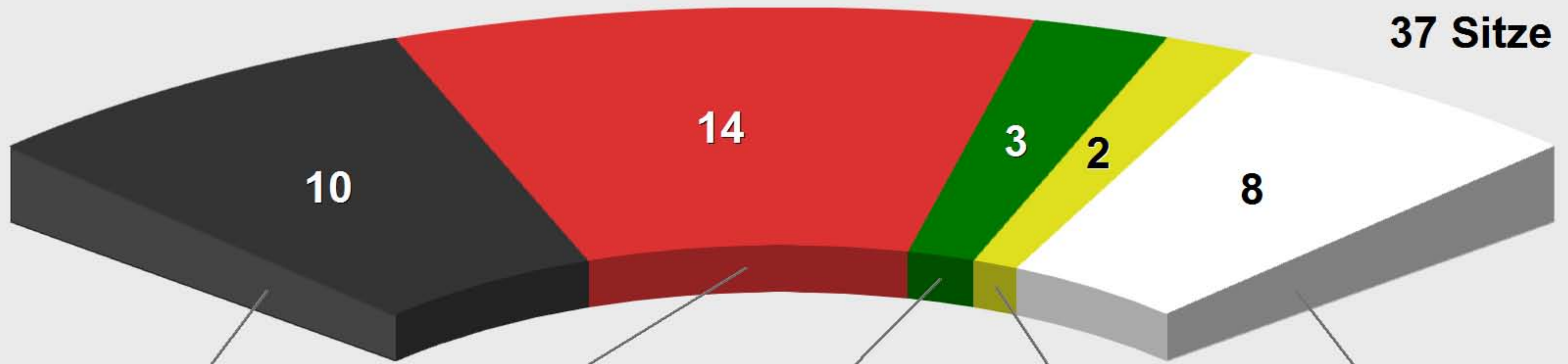
	<i>Stimmen</i>	<i>Anteil</i>
CDU . . . . .	<b>82.623</b>	<b>23,99 %</b>
SPD . . . . .	<b>150.288</b>	<b>43,65 %</b>
GRÜNE . . . . .	<b>32.232</b>	<b>9,36 %</b>
DIE LINKE . . . . .	<b>15.918</b>	<b>4,62 %</b>
FDP . . . . .	<b>11.907</b>	<b>3,46 %</b>
FW . . . . .	<b>12.766</b>	<b>3,71 %</b>
AfD . . . . .	<b>38.604</b>	<b>11,21 %</b>

Wahlb. ohne Sperrv. . . . .	<b>6.737</b>
Wahlb. mit Sperrv. . . . .	<b>1.609</b>
Wahlb. insges. . . . .	<b>8.346</b>
Wählerinnen / Wähler . . . . .	<b>5.522</b>
dav. mit Wahlschein . . . . .	<b>1.527</b>
Ungült. Stimmzettel . . . . .	<b>361</b>
Gültige Stimmen . . . . .	<b>399.263</b>
Wahlbeteiligung . . . . .	<b>66,16 %</b>

	<i>Stimmen</i>	<i>Anteil</i>
CDU . . . . .	<b>113.213</b>	<b>28,36 %</b>
SPD . . . . .	<b>186.166</b>	<b>46,63 %</b>
Freie Demokratische Partei . . . . .	<b>7.265</b>	<b>1,82 %</b>
BÜNDNIS 90/DIE GRÜNEN . . . . .	<b>55.463</b>	<b>13,89 %</b>
DIE LINKE . . . . .	<b>13.733</b>	<b>3,44 %</b>
FW . . . . .	<b>12.149</b>	<b>3,04 %</b>
Piratenpartei Deutschland . . . . .	<b>4.318</b>	<b>1,08 %</b>
Tierschutzpartei . . . . .	<b>6.956</b>	<b>1,74 %</b>



**Gemeindewahl Schauenburg 2016**  
Vorläufige Sitzverteilung



**10 Sitze**

42.495 St.  
26,23%



**14 Sitze**

61.549 St.  
37,99%



**3 Sitze**

13.576 St.  
8,38%



**2 Sitze**

7.070 St.  
4,36%

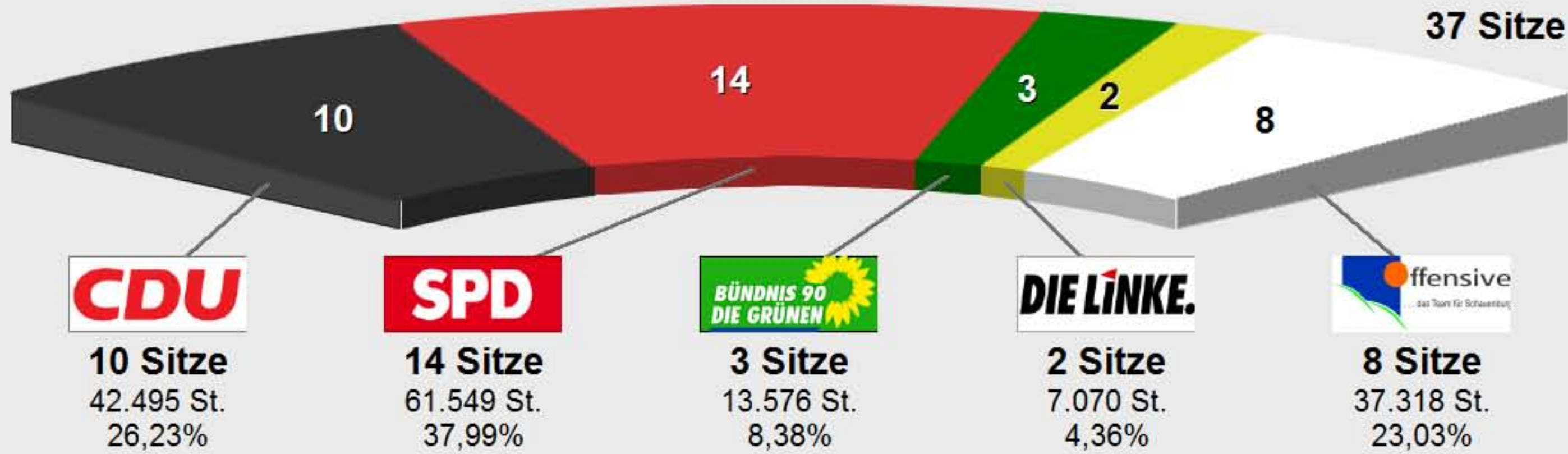


**8 Sitze**

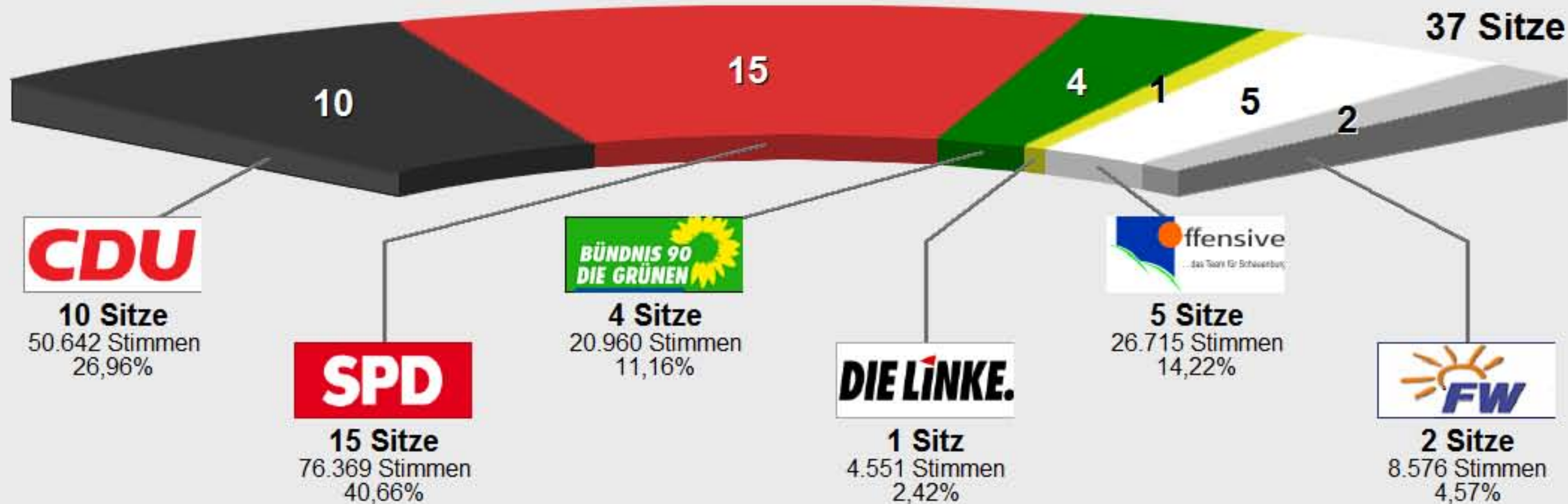
37.318 St.  
23,03%



## Gemeindewahl Schauenburg 2016 Vorläufige Sitzverteilung



## Gemeindewahl Schauenburg 2011



## Sitzverteilung GW SBG 16

	Anteil	Sitze
CDU	26,23%	10
SPD	37,99%	14
GRÜNE	8,38%	3
DIE LINKE	4,36%	2
OFFENSIVE	23,03%	8



**Gemeindewahl Schauenburg 2016**  
Vorl. Endergebnis

<b>Wahlb. ohne Sperrv. . . . .</b>	<b>7.064</b>
<b>Wahlb. mit Sperrv. . . . .</b>	<b>1.318</b>
<b>Wahlb. nach § 16a, 2 KWO</b>	<b>0</b>
<b>Wahlb. insges. . . . .</b>	<b>8.382</b>
<b>Wählerinnen / Wähler . . .</b>	<b>4.830</b>
<b>dav. mit Wahlschein . . . .</b>	<b>1.258</b>
<b>Ungült. Stimmzettel . . . . .</b>	<b>232</b>
<b>Gültige Stimmen . . . . .</b>	<b>162.008</b>
<b>Wahlbeteiligung . . . . .</b>	<b>57,62 %</b>

	<i>Stimmen</i>	<i>Anteil</i>
<b>CDU . . . . .</b>	<b>42.495</b>	<b>26,23 %</b>
<b>SPD . . . . .</b>	<b>61.549</b>	<b>37,99 %</b>
<b>GRÜNE . . . . .</b>	<b>13.576</b>	<b>8,38 %</b>
<b>DIE LINKE . . . . .</b>	<b>7.070</b>	<b>4,36 %</b>
<b>OFFENSIVE . . . . .</b>	<b>37.318</b>	<b>23,03 %</b>

Vorl. Sitzzuteilung Gemeindewahl Schauenburg 2016

<b>CDU : 10 Sitze</b>		
Person	Stimmen	%-Liste
SPECKMANN, Dietmar	1594	3,75
STARKE, Harald	1557	3,66
WILLE, Sven	1529	3,60
REINHARDT, Volker	1469	3,46
WETTENGEL, Brigitte	1379	3,25
SALSCHIEDER, Armin	1379	3,25
SEIFERT, Udo	1355	3,19
REINHARDT, Martin	1338	3,15
BRÖSE, Joachim	1287	3,03
SPECKMANN, Irene	1247	2,93

<b>Ersatzpersonen</b>		
KOLATA, Sabine	1244	2,93
STOCK, Michael	1234	2,90
SCHAUB, Thomas	1210	2,85
SIEKE, Bärbel	1200	2,82
BINDBEUTEL, Sonja	1197	2,82
PHILIPPI, Holger	1181	2,78
HANSEN, Torsten	1179	2,77
TIEDEMANN, Tamara	1139	2,68
GIMMLER, Tobias	1098	2,58
RAUPP, Volker	1085	2,55
DISQUÉ, Herbert	1070	2,52
KABBECK, Hartmut	1069	2,52
LUSCHNAT, Martin	1060	2,49
KOCH, Brigitte	1056	2,48
DAMM, Peter-Michael	1055	2,48
ROSE, Klaus-Dieter	1031	2,43
REGLIN, Hartmut	1023	2,41
GÜNTHER, Andreas	1012	2,38
KORPUSIK, Paul	1010	2,38
KRAUSE, Hermann	972	2,29
ERBEN, Waltraud	972	2,29
ERBEN, Herbert	958	2,25
BIALLUCH, Ralf	952	2,24
RAUEN, Nikolai	894	2,10
KABBECK, Bärbel	843	1,98
TURSKI, Werner	812	1,91
RÜHL, Wolfgang	805	1,89

<b>SPD : 14 Sitze</b>		
Person	Stimmen	%-Liste
STORCH, Timo	3651	5,93
NEHM, Manfred	3572	5,80
WERNER, Alexandra	3183	5,17
PLÄTZER, Michael	3110	5,05
SCHWEINEBRADEN-WALTER, Kurt	2956	4,80
STORCH, Dr., Nico	2023	3,29
HÖHLE, Marianne	1983	3,22
SÄLZER, Claudia	1951	3,17
WEYMANN, Frank	1927	3,13
KELLNER, Stefan	1914	3,11
ABENDROTH, Christian	1902	3,09
HÖHLE, Friedhelm	1864	3,03
KRANZ, Hans-Joachim	1764	2,87
RANGK, Manfred	1761	2,86

<b>Ersatzpersonen</b>		
BACHMANN, Erich	1743	2,83
KLEIN, Barbara	1726	2,80
PIPPER, Florian	1711	2,78
ZINDEL, Dagmar	1672	2,72
HUMBURG, Marcel	1659	2,70
DEICKERT, Wolfgang	1651	2,68
DIERKES, Martina	1606	2,61
VOLKWEIN, Volker	1601	2,60
GOOSSENS, Heidemarie	1591	2,58
BRÜCKMANN, Hans-Peter	1588	2,58
REUTER, Helga	1521	2,47
SCHNEEMANN, Andreas	1501	2,44
HUSCHKE, Jenny	1473	2,39
SIEMON, Henrik	1447	2,35
MOOSBURGER, Peter	1426	2,32
VOCKEROTH, Stefan	1372	2,23
WILTSCH, Klaus-Peter	1365	2,22
KÜLLMER, Klaus	1335	2,17

<b>GRÜNE : 3 Sitze</b>		
Person	Stimmen	%-Liste
VON DALWIG, Reinhard	1735	12,78
BIERMANN, Ellen	1281	9,44
GUZMAN-ABENDROTH, Anita	1066	7,85

<b>Ersatzpersonen</b>		
VON DALWIG, Sabine	1052	7,75
BEDNAREK-SIEGFRIED, Gudrun	1033	7,61

HUMBURG, Uwe	1027	7,56
WENZEL, Ralf	1009	7,43
KASTEN, Lukas	1006	7,41
BREINDL, Christian	981	7,23
SCHMAL, Friedrich-Wilhelm	971	7,15
EBERLE, Reiner	905	6,67
KASTEN, Norbert	890	6,56
SIEGFRIED, Ludwig	620	4,57

**DIE LINKE : 2 Sitze**

Person	Stimmen	%-Liste
BASSETTO, Antonio	755	10,68
WEISPFENNIG, Roswitha	571	8,08

**Ersatzpersonen**

POHL, Ingrid	563	7,96
BAUMANN, Heinz	554	7,84
SCHOMBERG, Marcel	525	7,43
HAAS, Alexandra	524	7,41
UFERS, Julia	513	7,26
PILGRAM, Horst	491	6,94
HAAS, Petra	394	5,57
SAHL, Ingo	382	5,40
WEISPFENNIG, Renate	370	5,23
HAAS, Matthias	359	5,08
WEISPFENNIG, Reinhold	359	5,08
WEISPFENNIG, Manfred	355	5,02
WEISPFENNIG, Eva-Maria	355	5,02

**OFFENSIVE : 8 Sitze**

Person	Stimmen	%-Liste
SCHAUMBURG, Gerhard	2701	7,24
SCHAUMBURG, Dominik	2360	6,32
HOFMANN, Frank	2336	6,26
HOFMANN, Dirk	2148	5,76
KOCH, Manfred	2122	5,69
SCHAUB, Horst	1995	5,35
FREUDENSTEIN, Rainer	1987	5,32
AMMA, Till	1862	4,99

**Ersatzpersonen**

AMMA, Ortwin	1732	4,64
HOFMANN, Lena	1725	4,62
BERGERMANN, Carmen	1691	4,53
JUNGERMANN, Dieter	1125	3,01
HICHRI, Faouzi	1082	2,90
KOCH, Julia	1040	2,79
BREDE, Astrid	1019	2,73
ROSENHAUER, Iwan	1010	2,71
ICKLER, Hans	1010	2,71
SCHAUMBURG, Holger	1002	2,69
WAHL, Christian	963	2,58
NOLL, Christian	961	2,58
KLODE, Dieter	940	2,52
HOFMANN, Hermann	940	2,52
DOSA, Harald	922	2,47
RÖSLER, Hans-Jörg	889	2,38
STAMM, Achim	889	2,38
AMMA, Claudia	867	2,32

**Anzahl gewählter Frauen:**

CDU: 2 Frauen

SPD: 3 Frauen

GRÜNE: 2 Frauen

DIE LINKE: 1 Frau

OFFENSIVE: 0 Frauen

# Gemeindewahl Schauenburg 2016

Ergebnisse der Bewerber in der Reihenfolge der Personenstimmen

Rang	Person	Liste	Stimmen	%-Liste	(%)	%-Gesamt	(%)
1	STORCH, Timo	SPD	3.651	5,93	█	2,25	█
2	NEHM, Manfred	SPD	3.572	5,80	█	2,20	█
3	WERNER, Alexandra	SPD	3.183	5,17	█	1,96	█
4	PLÄTZER, Michael	SPD	3.110	5,05	█	1,92	█
5	SCHWEINEBRADEN-WALTER, Kurt	SPD	2.956	4,80	█	1,82	█
6	SCHAUMBURG, Gerhard	OFFENSIVE	2.701	7,24	█	1,67	█
7	SCHAUMBURG, Dominik	OFFENSIVE	2.360	6,32	█	1,46	█
8	HOFMANN, Frank	OFFENSIVE	2.336	6,26	█	1,44	█
9	HOFMANN, Dirk	OFFENSIVE	2.148	5,76	█	1,33	█
10	KOCH, Manfred	OFFENSIVE	2.122	5,69	█	1,31	█
11	STORCH, Dr., Nico	SPD	2.023	3,29	█	1,25	█
12	SCHAUB, Horst	OFFENSIVE	1.995	5,35	█	1,23	█
13	FREUDENSTEIN, Rainer	OFFENSIVE	1.987	5,32	█	1,23	█
14	HÖHLE, Marianne	SPD	1.983	3,22	█	1,22	█
15	SÄLZER, Claudia	SPD	1.951	3,17	█	1,20	█
16	WEYMANN, Frank	SPD	1.927	3,13	█	1,19	█
17	KELLNER, Stefan	SPD	1.914	3,11	█	1,18	█
18	ABENDROTH, Christian	SPD	1.902	3,09	█	1,17	█
19	HÖHLE, Friedhelm	SPD	1.864	3,03	█	1,15	█
20	AMMA, Till	OFFENSIVE	1.862	4,99	█	1,15	█
21	KRANZ, Hans-Joachim	SPD	1.764	2,87	█	1,09	█
22	RANGK, Manfred	SPD	1.761	2,86	█	1,09	█
23	BACHMANN, Erich	SPD	1.743	2,83	█	1,08	█
24	VON DALWIG, Reinhard	GRÜNE	1.735	12,78	█	1,07	█
25	AMMA, Ortwin	OFFENSIVE	1.732	4,64	█	1,07	█
26	KLEIN, Barbara	SPD	1.726	2,80	█	1,07	█
27	HOFMANN, Lena	OFFENSIVE	1.725	4,62	█	1,06	█
28	PIPPER, Florian	SPD	1.711	2,78	█	1,06	█
29	BERGERMANN, Carmen	OFFENSIVE	1.691	4,53	█	1,04	█
30	ZINDEL, Dagmar	SPD	1.672	2,72	█	1,03	█
31	HUMBURG, Marcel	SPD	1.659	2,70	█	1,02	█
32	DEICKERT, Wolfgang	SPD	1.651	2,68	█	1,02	█
33	DIERKES, Martina	SPD	1.606	2,61	█	0,99	█
34	VOLKWEIN, Volker	SPD	1.601	2,60	█	0,99	█
35	SPECKMANN, Dietmar	CDU	1.594	3,75	█	0,98	█
36	GOOSSENS, Heidemarie	SPD	1.591	2,58	█	0,98	█
37	BRÜCKMANN, Hans-Peter	SPD	1.588	2,58	█	0,98	█
38	STARKE, Harald	CDU	1.557	3,66	█	0,96	█
39	WILLE, Sven	CDU	1.529	3,60	█	0,94	█
40	REUTER, Helga	SPD	1.521	2,47	█	0,94	█
41	SCHNEEMANN, Andreas	SPD	1.501	2,44	█	0,93	█
42	HUSCHKE, Jenny	SPD	1.473	2,39	█	0,91	█
43	REINHARDT, Volker	CDU	1.469	3,46	█	0,91	█
44	SIEMON, Henrik	SPD	1.447	2,35	█	0,89	█
45	MOOSBURGER, Peter	SPD	1.426	2,32	█	0,88	█
46	WETTENGEL, Brigitte	CDU	1.379	3,25	█	0,85	█
47	SALSCHIEDER, Armin	CDU	1.379	3,25	█	0,85	█
48	VOCKEROTH, Stefan	SPD	1.372	2,23	█	0,85	█
49	WILTSCH, Klaus-Peter	SPD	1.365	2,22	█	0,84	█
50	SEIFERT, Udo	CDU	1.355	3,19	█	0,84	█
51	REINHARDT, Martin	CDU	1.338	3,15	█	0,83	█
52	KÜLLMER, Klaus	SPD	1.335	2,17	█	0,82	█
53	BRÖSE, Joachim	CDU	1.287	3,03	█	0,79	█
54	BIERMANN, Ellen	GRÜNE	1.281	9,44	█	0,79	█
55	SPECKMANN, Irene	CDU	1.247	2,93	█	0,77	█
56	KOLATA, Sabine	CDU	1.244	2,93	█	0,77	█
57	STOCK, Michael	CDU	1.234	2,90	█	0,76	█
58	SCHAUB, Thomas	CDU	1.210	2,85	█	0,75	█
59	SIEKE, Bärbel	CDU	1.200	2,82	█	0,74	█
60	BINDBEUTEL, Sonja	CDU	1.197	2,82	█	0,74	█
61	PHILIPPI, Holger	CDU	1.181	2,78	█	0,73	█
62	HANSEN, Torsten	CDU	1.179	2,77	█	0,73	█
63	TIEDEMANN, Tamara	CDU	1.139	2,68	█	0,70	█
64	JUNGERMANN, Dieter	OFFENSIVE	1.125	3,01	█	0,69	█
65	GIMMLER, Tobias	CDU	1.098	2,58	█	0,68	█
66	RAUPP, Volker	CDU	1.085	2,55	█	0,67	█
67	HICHRİ, Faouzi	OFFENSIVE	1.082	2,90	█	0,67	█
68	DISQUÉ, Herbert	CDU	1.070	2,52	█	0,66	█
69	KABBECK, Hartmut	CDU	1.069	2,52	█	0,66	█
70	GUZMAN-ABENDROTH, Anita	GRÜNE	1.066	7,85	█	0,66	█
71	LUSCHNAT, Martin	CDU	1.060	2,49	█	0,65	█
72	KOCH, Brigitte	CDU	1.056	2,48	█	0,65	█
73	DAMM, Peter-Michael	CDU	1.055	2,48	█	0,65	█
74	VON DALWIG, Sabine	GRÜNE	1.052	7,75	█	0,65	█
75	KOCH, Julia	OFFENSIVE	1.040	2,79	█	0,64	█
76	BEDNAREK-SIEGFRIED, Gudrun	GRÜNE	1.033	7,61	█	0,64	█
77	ROSE, Klaus-Dieter	CDU	1.031	2,43	█	0,64	█
78	HUMBURG, Uwe	GRÜNE	1.027	7,56	█	0,63	█
79	REGLIN, Hartmut	CDU	1.023	2,41	█	0,63	█
80	BREDE, Astrid	OFFENSIVE	1.019	2,73	█	0,63	█
81	GÜNTHER, Andreas	CDU	1.012	2,38	█	0,62	█
82	KORPUSIK, Paul	CDU	1.010	2,38	█	0,62	█
83	ROSENHAUER, Iwan	OFFENSIVE	1.010	2,71	█	0,62	█
84	ICKLER, Hans	OFFENSIVE	1.010	2,71	█	0,62	█



Rang	Person	Liste	Stimmen	%-Liste	(%)	%-Gesamt	(%)
85	WENZEL, Ralf	GRÜNE	1.009	7,43	█	0,62	
86	KASTEN, Lukas	GRÜNE	1.006	7,41	█	0,62	
87	SCHAUMBURG, Holger	OFFENSIVE	1.002	2,69	█	0,62	
88	BREINDL, Christian	GRÜNE	981	7,23	█	0,61	
89	KRAUSE, Hermann	CDU	972	2,29	█	0,60	
90	ERBEN, Waltraud	CDU	972	2,29	█	0,60	
91	SCHMAL, Friedrich-Wilhelm	GRÜNE	971	7,15	█	0,60	
92	WAHL, Christian	OFFENSIVE	963	2,58	█	0,59	
93	NOLL, Christian	OFFENSIVE	961	2,58	█	0,59	
94	ERBEN, Herbert	CDU	958	2,25	█	0,59	
95	BIALLUCH, Ralf	CDU	952	2,24	█	0,59	
96	KLODE, Dieter	OFFENSIVE	940	2,52	█	0,58	
97	HOFMANN, Hermann	OFFENSIVE	940	2,52	█	0,58	
98	DOSA, Harald	OFFENSIVE	922	2,47	█	0,57	
99	EBERLE, Reiner	GRÜNE	905	6,67	█	0,56	
100	RAUEN, Nikolai	CDU	894	2,10	█	0,55	
101	KASTEN, Norbert	GRÜNE	890	6,56	█	0,55	
102	RÖSLER, Hans-Jörg	OFFENSIVE	889	2,38	█	0,55	
103	STAMM, Achim	OFFENSIVE	889	2,38	█	0,55	
104	AMMA, Claudia	OFFENSIVE	867	2,32	█	0,54	
105	KABBECK, Bärbel	CDU	843	1,98	█	0,52	
106	TURSKI, Werner	CDU	812	1,91	█	0,50	
107	RÜHL, Wolfgang	CDU	805	1,89	█	0,50	
108	BASSETTO, Antonio	DIE LINKE	755	10,68	█	0,47	
109	SIEGFRIED, Ludwig	GRÜNE	620	4,57	█	0,38	
110	WEISPFENNIG, Roswitha	DIE LINKE	571	8,08	█	0,35	
111	POHL, Ingrid	DIE LINKE	563	7,96	█	0,35	
112	BAUMANN, Heinz	DIE LINKE	554	7,84	█	0,34	
113	SCHOMBERG, Marcel	DIE LINKE	525	7,43	█	0,32	
114	HAAS, Alexandra	DIE LINKE	524	7,41	█	0,32	
115	UFERS, Julia	DIE LINKE	513	7,26	█	0,32	
116	PILGRAM, Horst	DIE LINKE	491	6,94	█	0,30	
117	HAAS, Petra	DIE LINKE	394	5,57	█	0,24	
118	SAHL, Ingo	DIE LINKE	382	5,40	█	0,24	
119	WEISPFENNIG, Renate	DIE LINKE	370	5,23	█	0,23	
120	HAAS, Matthias	DIE LINKE	359	5,08	█	0,22	
121	WEISPFENNIG, Reinhold	DIE LINKE	359	5,08	█	0,22	
122	WEISPFENNIG, Manfred	DIE LINKE	355	5,02	█	0,22	
123	WEISPFENNIG, Eva-Maria	DIE LINKE	355	5,02	█	0,22	